	<b>SALUD PUBLICA</b>	<b>Código: P-SP-VC36</b>
	<b>PROCEDIMIENTO VIGILANCIA DE LA FLUOROSIS DENTAL</b>	<b>Fecha Aprobación: 14/02/12</b>
		<b>Versión: 1</b>
		<b>Página 1 de 3</b>

## 1. OBJETIVO

Implementar la vigilancia de fluorosis dental en el Departamento Norte de Santander, con el fin de determinar la incidencia y prevalencia de la fluorosis dental en la población de los municipios de Departamento y evaluar fuentes adicionales de exposición a fluoruro como factor de riesgo a fluorosis dental, generando así, información útil, confiable y oportuna para evaluar el comportamiento del evento, facilitando la toma de decisiones que nos permitan controlar o evitar la patología, buscando la posibilidad de que la fluorosis dental se constituya en un problema de salud pública importante para el país.

## 2. ALCANCE

Este documento aplica para el proceso de vigilancia y control del macroproceso de Salud Pública.

## 3. RESPONSABLES


Los responsables de la vigilancia de fluorosis dental en el Departamento Norte de Santander son el funcionario designado como Coordinador de salud Pública, el funcionario designado como responsable de prioridad/área y los profesionales de apoyo.

Una vez detectado el caso debe ser notificado por las Unidades Primarias Generadoras de Datos (UPGD) (consultorios odontológicos particulares, IPS, EPS, ESE, entre otros) caracterizadas de conformidad con las normas vigentes, son las responsables de captar y notificar semanalmente al SIVIGILA la presencia del evento de acuerdo a las definiciones de caso contenidas en el protocolo.

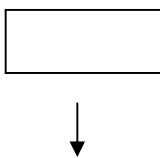
## 4. ASPECTOS GENERALES


La fluorosis dental es una condición que aparece como resultado de la ingesta de demasiado fluoruro durante el periodo de desarrollo de los dientes, generalmente desde la sexta semana de gestación (que se inicia la formación de los dientes) hasta que se cumplen 6-8 años.

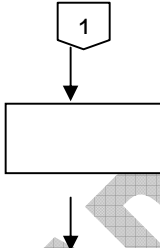
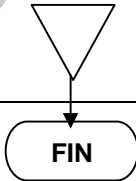
Elaboró		Revisó		Aprobó	
Profesional de Apoyo Línea Prioritaria de Salud Oral		Profesional designado con funciones de coordinador de Salud Oral		Director (a) Instituto departamental de salud Norte de Santander	
<b>Fecha</b>	<b>31/02/12</b>	<b>Fecha</b>	<b>01/02/12</b>	<b>Fecha</b>	<b>14/02/12</b>

 <p><b>INSTITUTO DEPARTAMENTAL DE SALUD</b> NORTE DE SANTANDER</p>	<b>SALUD PUBLICA</b>	<b>Código: P-SP-VC36</b>
	<b>PROCEDIMIENTO VIGILANCIA DE LA FLUOROSIS DENTAL</b>	<b>Fecha Aprobación: 14/02/12</b>
		<b>Versión: 01</b>
		<b>Página 2 de 3</b>

## 5. DESARROLLO

No.	RESPONSABLE	ACTIVIDAD	FLUJOGRAMA	PUNTO DE CONTROL
				
1	Profesional y/o responsable de Salud Oral	Socialización de vigilancia de la fluorosis dental		F-DE-PE05-06 Acta reunión  Ficha de fluorosis y datos básicos  I-SP-VC36-01 Diligenciamiento ficha epidemiológica exposición a fluor
2	Responsable designado del Vigilancia y Control del IDS (SIVIGILA)	Captar la información y remitirla a Salud oral del IDS.  Nota. Entrega semanal de fichas de fluorosis al encargado de la consolidación en la línea de salud oral, previo reporte semanal al SIVIGILA del evento por parte de la UPGD		Ficha de fluorosis y datos básicos
3	Profesional y/o responsable de Salud Oral	Recibir la información de las fichas de fluorosis, entregadas por el subgrupo de vigilancia en salud publica para su consolidación.  Nota: Semanalmente el SIVIGILA envía al correo saludoral_ids yahoo.es, un cuadro de Excel (evento 008 datos basicos) en el que se encuentra retroalimentada cada una de las semanas epidemiológicas con los datos personales de usuarios.		Cuadro Excel evento 008 datos básicos

	<b>SALUD PUBLICA</b>	<b>Código: P-SP-VC36</b>
	<b>PROCEDIMIENTO VIGILANCIA DE LA FLUOROSIS DENTAL</b>	<b>Fecha Aprobación:</b> 14/02/12
		<b>Versión: 01</b>
		<b>Página 3 de 3</b>

No.	RESPONSABLE	ACTIVIDAD	FLUJOGRAMA	PUNTO DE CONTROL
4		<p>Consolidar la información del Cuadro Excel evento 008 datos básicos con la información contenida en las fichas epidemiológicas en el formato de consolidación fluorosis Dental F-SP-VC36-01</p> <p>Nota. Al cuadro se le adiciono la información contenida en la ficha de fluorosis para posteriormente ser diligenciada con las respuestas dadas por el paciente.</p>		F-SP-VC36-01 consolidación fluorosis Dental
5		Organizar y archivar la documentación soporte de la actividad.		

## 6. DOCUMENTOS

- Protocolo de fluorosis Departamental
- Ficha de fluorosis Departamental

## 7. HISTORIAL

Versión No.	Motivo del cambio	Fecha
01	Creación documento SIG	14/02/12