 <p>INSTITUTO DEPARTAMENTAL DE SALUD NORTE DE SANTANDER</p>	SALUD PUBLICA	Código: F-SP-VC33-04
	DIAGNOSTICO NUTRICIONAL ANUAL	Fecha Aprobación: 06/07/11
		Versión: 1
		Página 1 de 4

DIAGNOSTICO NUTRICIONAL VIGENCIA _____



SISVAN
Norte de Santander

**SISTEMA DE VIGILANCIA EPIDEMIOLOGICA
ALIMENTARIA Y NUTRICIONAL**


Directora IDS

Coordinadora Grupo Salud Pública

Profesional Especializado-Nutrición




Av. 0 Calle 10 Edificio Rosetal Oficina 311. Teléfonos: **5835863 - 5714475 Ext. 163**
www.ids.gov.co. Cúcuta - Norte de Santander.

	SALUD PUBLICA	Código: F-SP-VC33-04
	DIAGNOSTICO NUTRICIONAL ANUAL	Fecha Aprobación: 06/07/11
		Versión: 1
		Página 2 de 4



Av. 0 Calle 10 Edificio Rosetal Oficina 311. Teléfonos: **5835863 - 5714475 Ext. 163**
www.ids.gov.co. Cúcuta - Norte de Santander.

	SALUD PUBLICA	Código: F-SP-VC33-04
	DIAGNOSTICO NUTRICIONAL ANUAL	Fecha Aprobación: 06/07/11
		Versión: 1
		Página 3 de 4

CONTENIDO

INTRODUCCION

1. MATERIALES Y METODOS

1.1 SISTEMA DE INFORMACION SOBRE ANTROPOMETRIA

2. CARACTERISTICAS DE LA POBLACION

2.1. SEGUN GÉNERO

2.2 SEGÚN GRUPO ETAREO

3. RESULTADOS

3.1 PREVALENCIA DE DESNUTRICION GLOBAL (PESO/EDAD)

3.1.1 Distribución porcentual de desnutrición por localidad

3.1.2 Distribución porcentual de desnutrición según niveles de riesgo por localidad

3.1.3 Consolidado Departamental según niveles de riesgo indicador Peso/Edad

3.1.4 Distribución porcentual de desnutrición por grupos etareos

3.1.5 Prevalencia de desnutrición global en menores de 5 años a nivel departamental

3.1.6 Prevalencia de desnutrición global en menores de 5 años por localidad

3.1.7 Prevalencia de desnutrición global de 5 a 17 años a nivel departamental

3.1.8 Prevalencia de desnutrición global en menores de 5 a 17 años por localidad

3.1.9 Distribución porcentual de desnutrición por género

3.2 PREVALENCIA DE DESNUTRICION CRONICA (TALLA/EDAD)

3.2.1 Distribución porcentual de desnutrición por localidad

3.2.2 Distribución porcentual de desnutrición según niveles de riesgo por localidad

3.2.3 Consolidado Departamental según niveles de riesgo indicador Talla/Edad

3.2.4 Distribución porcentual de desnutrición por grupos etareos

3.2.5 Prevalencia de desnutrición crónica en menores de 5 años a nivel departamental


3.2.6 Prevalencia de desnutrición crónica en menores de 5 años por localidad

3.2.7 Prevalencia de desnutrición global de 5 a 17 años a nivel departamental

3.2.8 Prevalencia de desnutrición global de 5 a 17 años por localidad

3.2.9 Distribución porcentual de desnutrición por género



 <p>INSTITUTO DEPARTAMENTAL DE SALUD NORTE DE SANTANDER</p>	SALUD PUBLICA	Código: F-SP-VC33-04
	DIAGNOSTICO NUTRICIONAL ANUAL	Fecha Aprobación: 06/07/11
		Versión: 1
		Página 4 de 4

3.3 PREVALENCIA DE DESNUTRICION AGUDA (PESO/TALLA)

- 3.3.1 *Distribución porcentual de desnutrición por localidad*
- 3.3.2 *Distribución porcentual de desnutrición según niveles de riesgo por localidad*
- 3.3.3 *Consolidado Departamental según niveles de riesgo indicador Peso/Talla*
- 3.3.4 *Distribución porcentual de desnutrición por género*
- 3.3.5 *Prevalencia de desnutrición aguda en menores de 5 años a nivel departamental*
- 3.3.6 *Prevalencia de desnutrición aguda en menores de 5 años por localidad*
- 3.3.7 *Prevalencia de desnutrición aguda de 5 a 17 años a nivel departamental*
- 3.3.8 *Prevalencia de desnutrición aguda en menores de 5 a 17 años por localidad*
- 3.3.9 *Distribución porcentual de desnutrición por género*
- 3.3.10 *Prevalencia de sobrepeso y obesidad por localidad*
- 3.3.11 *Prevalencia de sobrepeso y obesidad por grupos etareos*
- 3.3.12 *Prevalencia de sobrepeso y obesidad en menores de 5 años a nivel departamental*
- 3.3.13 *Prevalencia de sobrepeso y obesidad de 5 17 años a nivel departamental*

4 COMPONENTE DE SALUD

4.1 INFECCION RESPIRATORIA AGUDA (I.R.A.) POR LOCALIDAD

4.2 ENFERMEDAD DIARREICA AGUCA (E.D.A) POR LOCALIDAD

5. COMPONENTE SEGURIDAD ALIMENTARIA

5.1 LACTANCIA MATERNA EXCLUSIVA (L.M.E.) POR LOCALIDAD

5.2 LACTANCIA MATERNA EXCLUSIVA (L.M.E.) CONSOLIDADO DEPARTAMENTAL

5.3 LACTANCIA MATERNA CONTINUA (L.M.C.) CONSOLIDADO DEPARTAMENTAL

COMPARATIVO DEPARTAMENTAL 2007-2008-2009-2010 DESNUTRICION GLOBAL, CRONICA Y AGUDA

COMPARATIVO DEPARTAMENTAL 2007-2008-2009-2010 DESNUTRICION GLOBAL, CRONICA Y AGRUDA POR GRUPOS ETAREOS

COMPARATIVO DEPARTAMENTAL 2007-2008-2009-2010 LACTANCIA MATERNA EXCLUSIVA Y LACTANCIA MATERNA CONTINUA

CONCLUSIONES

