 <b>INSTITUTO DEPARTAMENTAL DE SALUD</b> NORTE DE SANTANDER	<b>SALUD PUBLICA</b>	<b>Código: F-SP-VC33-03</b>
	<b>BOLETIN NUTRICIONAL</b>	<b>Fecha Aprobación: 06/07/11</b>
		<b>Versión: 1</b>
		<b>Página 1 de 4</b>

**BOLETIN DEPARTAMENTAL \_\_\_\_\_ TRIMESTRE  
DE \_\_\_\_\_**



**SISVAN**  
Norte de Santander

**SISTEMA DE VIGILANCIA EPIDEMIOLOGICA  
ALIMENTARIA Y NUTRICIONAL**

---


PROFESIONAL ESPECIALIZADO NUTRICION

---


NUTRICIONISTA DE APOYO NUTRICION



Av. 0 Calle 10 Edificio Rosetal Oficina 311. Teléfonos: **5835863 - 5714475 Ext. 163**  
[www.ids.gov.co](http://www.ids.gov.co) Cúcuta - Norte de Santander.

 <p><b>INSTITUTO DEPARTAMENTAL DE SALUD</b> NORTE DE SANTANDER</p>	<b>SALUD PUBLICA</b>	<b>Código: F-SP-VC33-03</b>
	<b>BOLETIN NUTRICIONAL</b>	<b>Fecha Aprobación: 06/07/11</b>
		<b>Versión: 1</b>
		<b>Página 2 de 4</b>



 <b>INSTITUTO DEPARTAMENTAL DE SALUD</b> NORTE DE SANTANDER	<b>SALUD PUBLICA</b>	<b>Código: F-SP-VC33-03</b>
	<b>BOLETIN NUTRICIONAL</b>	<b>Fecha Aprobación: 06/07/11</b>
		<b>Versión: 1</b>
		<b>Página 3 de 4</b>

## TABLA DE CONTENIDO

### **1. CARACTERISTICAS DE LA POBLACION**

#### **1.1. SEGUN GÉNERO**

### **2. ANALISIS NUTRICIONAL**

#### **2.1 PREVALENCIA DE DESNUTRICION GLOBAL (P/E)**

**2.1.1 Prevalencia de Desnutrición Global en menores de 5 años**

**2.1.2 Prevalencia de Desnutrición Global de 5 a 17 años**

**2.1.3 Prevalencia de Desnutrición Global en menores de 18 años por localidad**

**2.1.4 Porcentaje de niños con diferentes niveles de riesgo**

#### **2.2 PREVALENCIA DE DESNUTRICION CRONICA (P/T)**

**2.2.1 Prevalencia de Desnutrición Crónica en menores de 5 años**

**2.2.2 Prevalencia de Desnutrición Crónica de 5 a 17 años**

**2.2.3 Prevalencia de Desnutrición Crónica en menores de 18 años por localidad**

**2.2.4 Porcentaje de niños con diferentes niveles de riesgo**

#### **2.3 PREVALENCIA DE DESNUTRICION AGUDA (T/E)**

**2.3.1 Prevalencia de Desnutrición Aguda en menores de 5 años**

**2.3.2 Prevalencia de Desnutrición Aguda de 5 a 17 años**

**2.3.3 Prevalencia de Desnutrición Aguda en menores de 18 años por localidad**

**2.3.4 Porcentaje de niños con diferentes niveles de riesgo**


#### **2.4 PREVALENCIA DE SOBREPESO**

**2.4.1 Prevalencia de sobrepeso en menores de 18 años por localidad**

#### **2.5 PREVALENCIA DE OBESIDAD**

**2.5.1 Prevalencia de obesidad en menores de 18 años por localidad**



 <p><b>INSTITUTO DEPARTAMENTAL DE SALUD</b> NORTE DE SANTANDER</p>	<b>SALUD PUBLICA</b>	<b>Código: F-SP-VC33-03</b>
	<b>BOLETIN NUTRICIONAL</b>	<b>Fecha Aprobación: 06/07/11</b>
		<b>Versión: 1</b>
		<b>Página 4 de 4</b>

## **2.6 LACTANCIA MATERNA EXCLUSIVA**

### **2.6.1 Lactancia Materna Exclusiva por localidad**

## **2.7 LACTANCIA MATERNA CONTINUA**

## **2.8 NUMERO DE NIÑOS POR CATEGORIA DE I.R.A**

### **2.8.1 Número de niños por categoría de IRA por localidad**

## **2.9 NUMERO DE NIÑOS POR CATEGORIA DE E.D.A**

### **2.9.1 Número de niños por categoría de E.D.A por localidad**

## **CONCLUSIONES**

